



PPDB JAWA TIMUR 2021

DINAS PENDIDIKAN PROVINSI JAWA TIMUR

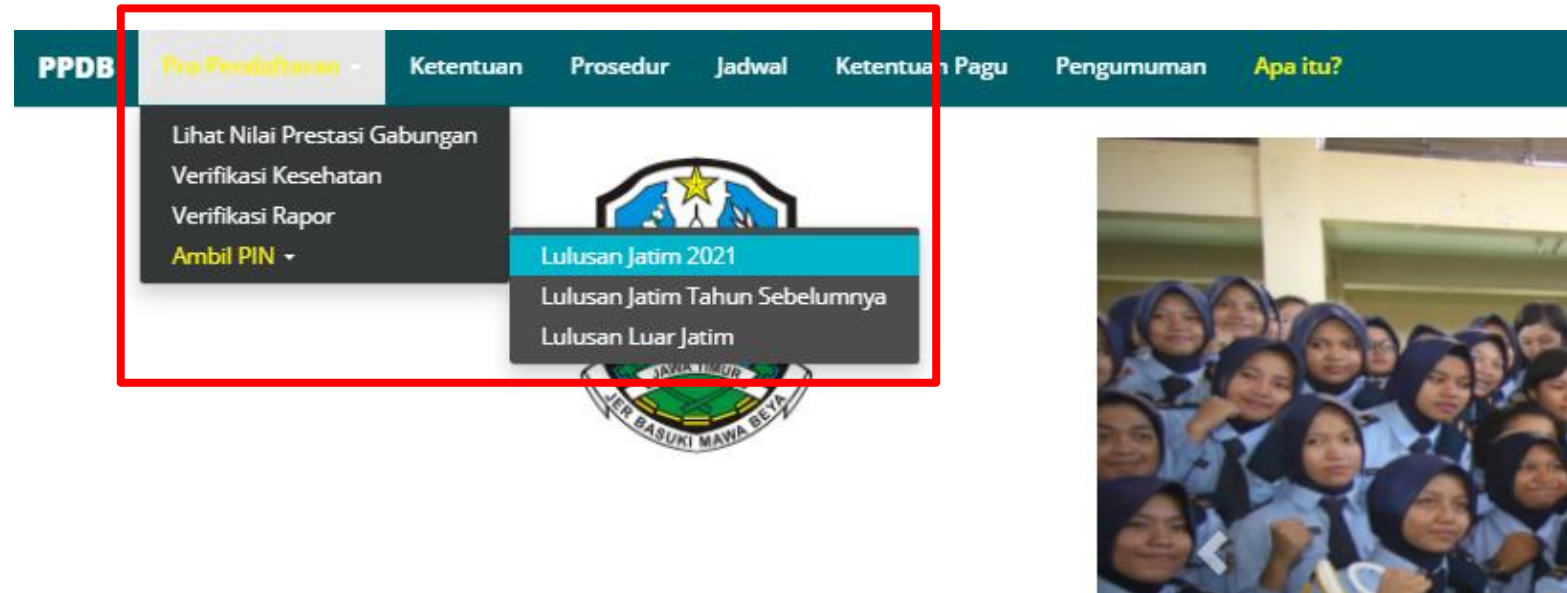


AMBIL PIN LULUSAN JATIM 2021



MENU AMBIL PIN (LULUSAN JATIM 2021)

Pada halaman “ppdbjatim.net” memilih menu “Ambil Pin” dan sub menu “Lulusan Jatim 2021”.



MENU AMBIL PIN (LULUSAN JATIM 2021)

Login dengan menginputkan Nomor Pokok Sekolah Nasional, NISN dan tanggal lahir. Kemudian mencentang captcha dan menekan tombol “Login”.

Tata Cara Pengambilan PIN

Bagi Lulusan Jatim 2021

PERHATIAN!!

Bagi Calon Peserta Didik yang akan mendaftar:

- Jalur **Afirmasi**, - Jalur **Perpindahan Tugas Orang Tua**,
- dan Jalur **Prestasi Perlombaan**

DIMOHON untuk melakukan proses pengambilan PIN paling lambat tanggal **1 Mei 2021**.

- 1 Login ke situs ppdbjatim.net dengan menggunakan Nomor Pokok Sekolah Nasional (NPSN) sekolah asal, NISN, dan Tanggal Lahir.
- 2 Mengisi data dan mengunggah Kartu Keluarga (KK) dan/atau Surat Keterangan Domisili.
- 3 Menentukan titik lokasi rumah.
- 4 Saat login selanjutnya (setelah 2-3 hari), jika data sudah diverifikasi oleh sekolah maka calon peserta didik dapat mengunduh PIN.

Masuk

Pengambilan PIN PPDB Jatim 2021

Nomor Pokok Sekolah Nasional

Nomor Induk Siswa Nasional

Tanggal Lahir

Captcha

Saya bukan robot

 reCAPTCHA
Privasi - Kebijakan

Login

MENU AMBIL PIN (LULUSAN JATIM 2021)

1. Jika Rapor Sudah Diisi Sekolah Asal ditampilkan nilai siswa
2. Jika Rapor Belum Diisi Sekolah Asal maka mengisi Nilai Rapor dan unggah berkas foto rapor sesuai ketentuan format. Menekan tombol “Lanjutkan Proses” jika selesai.

Pengambilan PIN | Jalur Lulusan Jatim 2021 | AKUN SOSIL 1



Pengisian Nilai Rapor

Isikan Data Nilai Rapor Semester I-V Anda dan Sertakan 5 Foto Rapor Anda per Semester
Jika Anda Siswa Akselerasi, Hanya Sertakan 3 Foto Rapor

Data Nilai Rapor *wajib diisi

Apakah Anda Siswa Akselerasi?

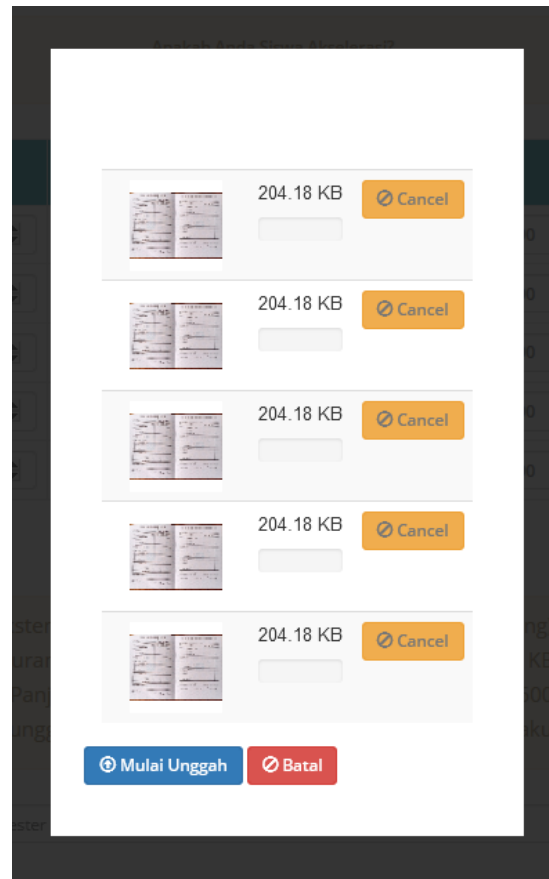
Tidak Ya

Semester	Pendidikan Agama	PPKn	Bahasa Indonesia	Matematika	IPA	IPS	Bahasa Inggris
1	<input type="text"/>	<input type="text"/>	<input type="text"/>	<input type="text"/>	<input type="text"/>	<input type="text"/>	<input type="text"/>
2	<input type="text"/>	<input type="text"/>	<input type="text"/>	<input type="text"/>	<input type="text"/>	<input type="text"/>	<input type="text"/>
3	<input type="text"/>	<input type="text"/>	<input type="text"/>	<input type="text"/>	<input type="text"/>	<input type="text"/>	<input type="text"/>
4	<input type="text"/>	<input type="text"/>	<input type="text"/>	<input type="text"/>	<input type="text"/>	<input type="text"/>	<input type="text"/>
5	<input type="text"/>	<input type="text"/>	<input type="text"/>	<input type="text"/>	<input type="text"/>	<input type="text"/>	<input type="text"/>

Foto Rapor *wajib diisi

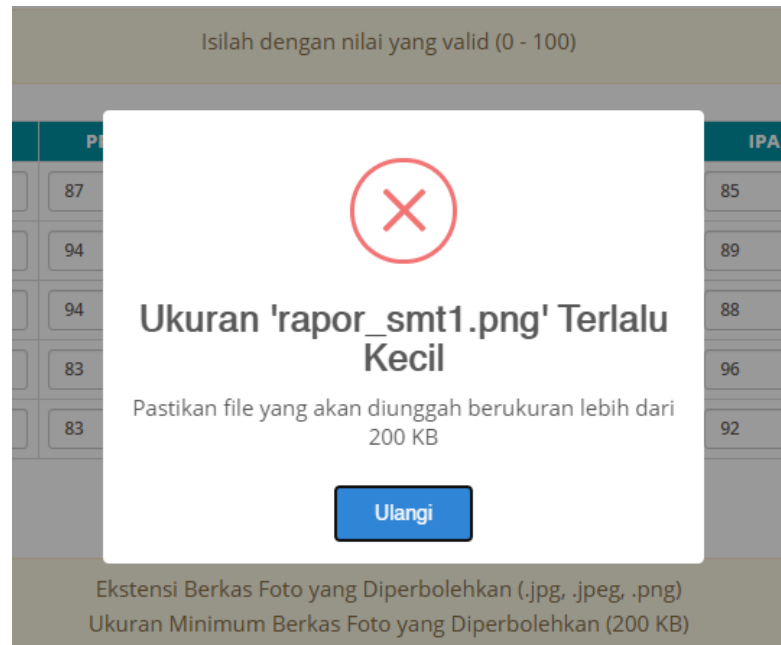
MENU AMBIL PIN (LULUSAN JATIM 2021)

Unggah file rapor dengan menekan tombol “Browse”. Menekan tombol “Tambah File” untuk menambahkan dan tekan tombol “Mulai Unggah” untuk mengunggah.



MENU AMBIL PIN (LULUSAN JATIM 2021)

Jika file yang diunggah tidak sesuai dengan ketentuan maka akan tampil pesan kesalahan.




MENU AMBIL PIN (LULUSAN JATIM 2021)

Melakukan konfirmasi terkait mengirim berkas Rapor. Jika yakin tekan tombol “Ya, Saya Yakin”, jika ingin memeriksa kembali tekan tombol “Belum Yakin”.

Isilah dengan nilai yang valid (0 - 100)

Semester	Pendidikan Agama	PKn	IPA	IPS	Bahasa Inggris
1	86	87	85	93	96
2	97	94	89	92	92
3	96	94	88	92	95
4	83	83	96	94	82
5	92	83	92	95	92

Foto Rapor * wajib diisi



Anda Sudah Yakin dengan Data Rapor Anda?

Pastikan foto dan data nilai rapor Anda benar

[Ya, Saya Yakin](#) [Belum yakin](#)

Ekstensi Berkas Foto yang Diperbolehkan (.jpg, .jpeg, .png)
Ukuran Minimum Berkas Foto yang Diperbolehkan (200 KB)
Dimensi Panjang Minimum Berkas Foto yang Diperbolehkan (600 piksel)
Jika Ukuran Berkas yang diunggah Melebihi (400 KB), Sistem akan Otomatis Melakukan Penyesuaian Ukuran

MENU AMBIL PIN (LULUSAN JATIM 2021)

Mengisi data kartu keluarga dan mengunggahnya kartu keluarga. Kemudian menekan tombol “Lanjutkan Proses”

Pengambilan PIN | Jalur Lulusan Jatim 2021 | AKUN SOSIL 1

● LOGIN ● MENGISI NILAI RAPOR ● DATA KARTU KELUARGA ● PENENTUAN LOKASI RUMAH ● RENCANA JALUR ● SELESAI

Pengisian Data Kartu Keluarga

Harap Mengisi Data Kartu Keluarga dengan Benar

Data Kartu Keluarga * wajib diisi

Provinsi *

Kabupaten/Kota *

Kecamatan * **Desa/Kelurahan ***

NIK * **No KK ***

No HP/No WA/No Telepon *

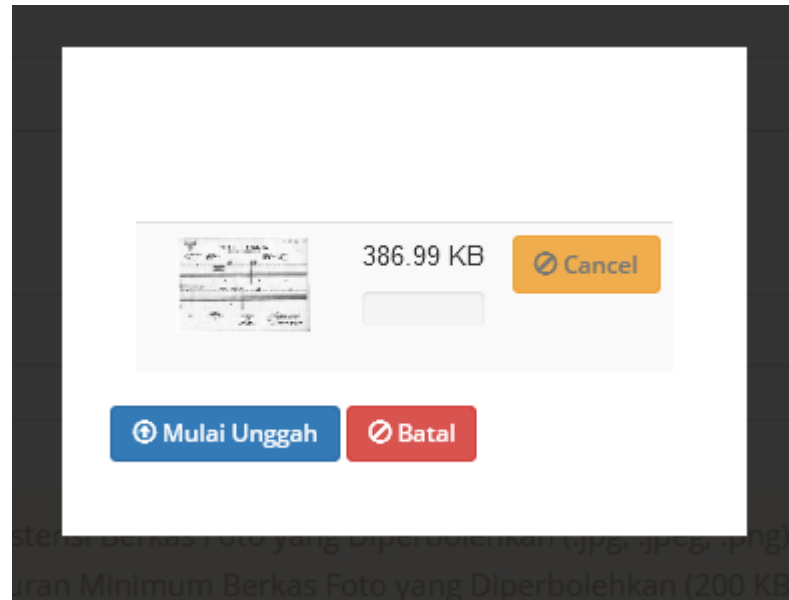
Alamat Rumah sesuai KK *

RT **RW**

Unggah Kartu Keluarga *

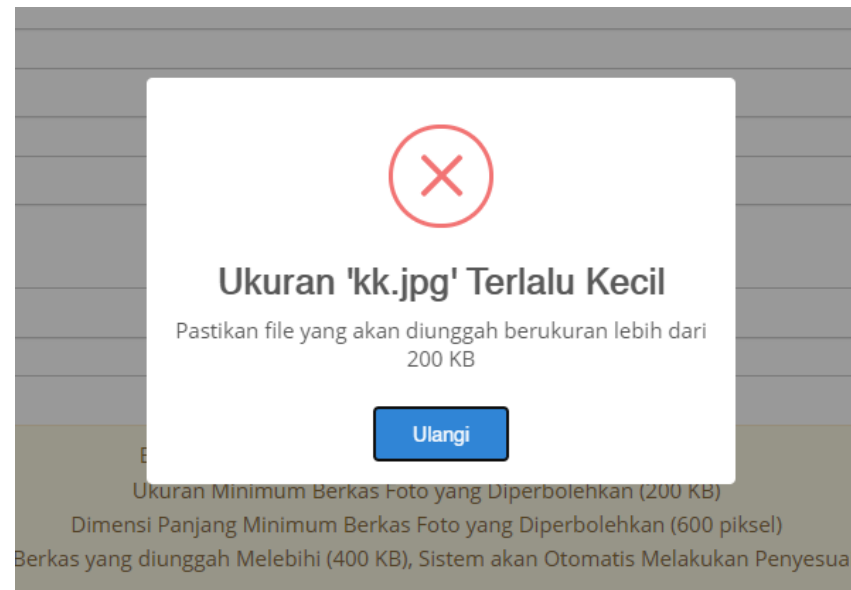
MENU AMBIL PIN (LULUSAN JATIM 2021)

Unggah file KK dengan menekan tombol “Browse”. Menekan tombol “Tambah File” untuk menambahkan dan tekan tombol “Mulai Unggah” untuk mengunggah.



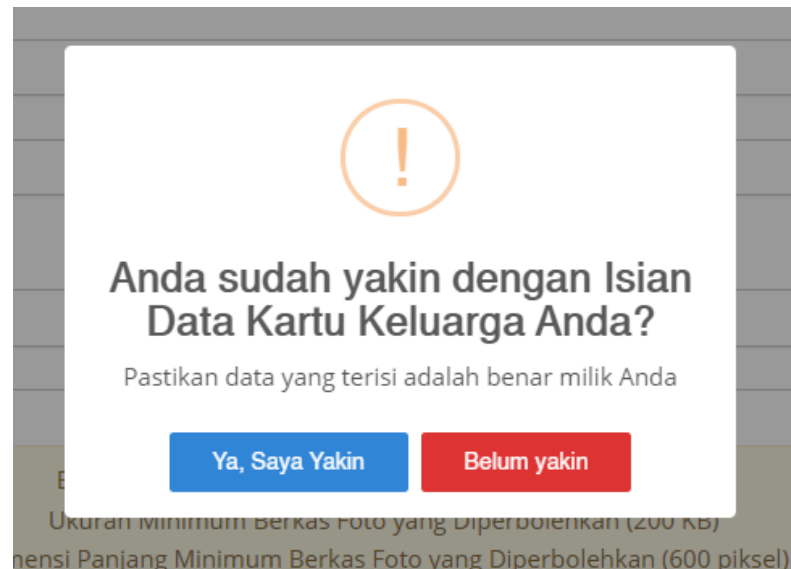
MENU AMBIL PIN (LULUSAN JATIM 2021)

Jika file yang diunggah tidak sesuai dengan ketentuan maka akan tampil pesan kesalahan.



MENU AMBIL PIN (LULUSAN JATIM 2021)

Melakukan konfirmasi terkait data kartu keluarga. Jika yakin tekan tombol “Ya, Saya Yakin”, jika ingin memeriksa kembali tekan tombol “Belum Yakin”.



MENU AMBIL PIN (LULUSAN JATIM 2021)

Melakukan penitikan lokasi rumah dengan menekan tombol "Ambil lokasi"

Pengambilan PIN | Jalur Lulusan Jatim 2021 Rapor Tidak Terisi | AKUN JATIM 0



Pilih Lokasi Rumah

Harap menentukan lokasi rumah Anda berdasarkan Kartu Keluarga atau Surat Domisili
Jika mengisi data Surat Domisili pada langkah sebelumnya maka tentukan lokasi berdasarkan Surat Domisili



MENU AMBIL PIN (LULUSAN JATIM 2021)

Kemudian mengetikkan alamat rumah pada pencarian di sebelah kiri.

Pengambilan PIN | Jalur Lulusan Jatim 2021 Rapor Tidak Terisi | AKUN JATIM 0

LOGIN MENGISI NILAI RAPOR DATA KARTU KELUARGA **PENENTUAN LOKASI RUMAH** RENCANA JALUR SELESAI

Pilih Lokasi Rumah

Harap menentukan lokasi rumah Anda berdasarkan Kartu Keluarga atau Surat Domisili
Jika mengisi data Surat Domisili pada langkah sebelumnya maka tentukan lokasi berdasarkan Surat Domisili



- Jalan Ngagel Mulyo III, RW 04, Ngagelrejo,...
- Jalan Ngagel Mulyo XVI, RW 04, Ngagelrejo,...
- Jalan Ngagel Mulyo, RW 04, Ngagelrejo, Wonokromo,...
- Jalan Ngagel Mulyo I, RW 04, Ngagelrejo, Wonokromo,...
- Jalan Ngagel Mulyo XII, RW 04, Ngagelrejo,...

wa Timur

© contributors.

MENU AMBIL PIN (LULUSAN JATIM 2021)

Berikutnya menentukan titik lokasi, jika denah daerah lokasi rumah telah ditampilkan maka mengarahkan pointer pada titik lokasi rumah yang tepat dan jika titik lokasi sudah tepat maka menekan "Pilih Lokasi" dan menekan tombol "Lanjutkan Proses". Berikutnya

Pengambilan PIN | Jalur Lulusan Jatim 2021 Rapor Tidak Terisi | AKUN JATIM 0



Pilih Lokasi Rumah

Harap menentukan lokasi rumah Anda berdasarkan Kartu Keluarga atau Surat Domisili
Jika mengisi data Surat Domisili pada langkah sebelumnya maka tentukan lokasi berdasarkan Surat Domisili

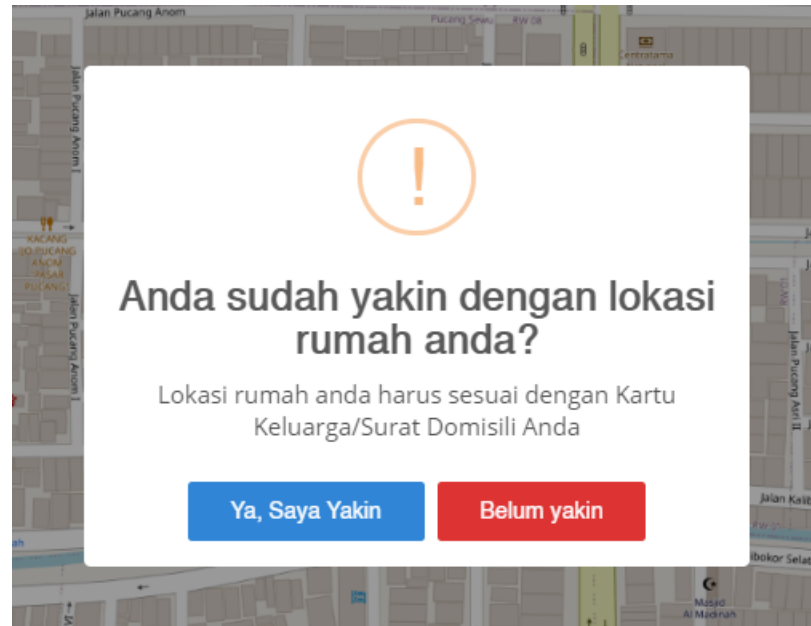


Batalan Pendaftaran Kembali

Lanjutkan Proses

MENU AMBIL PIN (LULUSAN JATIM 2021)

Melakukan konfirmasi bahwa lokasi penitikan sudah benar. Jika yakin maka menekan tombol “Ya, Saya Yakin”, Jika tidak, maka menekan tombol “Belum Yakin”.



MENU AMBIL PIN (LULUSAN JATIM 2021)

Diberikan informasi mengenai jalur pendaftaran yang dapat dipilih dari data yang dimasukkan.

Pengambilan PIN | Jalur Lulusan Jatim 2021 | AKUN SOSIL 1

● LOGIN —● MENGENAL NILAI RAPOR —● DATA KARTU KELUARGA —● PENENTUAN LOKASI RUMAH —● **RENCANA JALUR** —● SELESAI

Rencana Pemilihan Jalur Pendaftaran

Pilihlah jalur yang akan Anda ambil saat pendaftaran nanti. Pemilihan ini hanya akan mempengaruhi prioritas Anda diverifikasi duluan

Tahap I

- Jalur Afirmasi Tidak Mampu
- Jalur Afirmasi Buruh
- Jalur Afirmasi Wilayah
- Jalur Perpindahan Tugas Orang Tua
- Jalur Perpindahan Tugas Anak Guru
- Jalur Perpindahan Tugas Tenaga Medis
- Jalur Prestasi Lomba

Tahap II

- Jalur Zonasi (SMA)

Tahap III

- Jalur Reguler (SMK)
- Jalur Prestasi Nilai

Kembali Kirim

MENU AMBIL PIN (LULUSAN JATIM 2021)

Mengecek Kembali ringkasan data yang telah dilakukan diisikan dan diunggah. Kemudian menekan tombol “Lanjutkan Proses”

Pengambilan PIN | Jalur Lulusan Jatim 2021 Rapor Tidak Terisi | AKUN JATIM 0

● LOGIN ● PENGISIAN NILAI RAPOR ● UNGGAH SKL ● DATA KARTU KELUARGA ● PENENTUAN LOKASI RUMAH ● RINGKASAN DATA ● RENCANA JALUR ● SELESAI

Ringkasan Data

Pastikan data berikut ini benar punya anda

Nama Lengkap
AKUN JATIM 0

Asal Sekolah
SMP NEGERI 1 SURABAYA

Nomor Ujian Nasional
2300000000000000

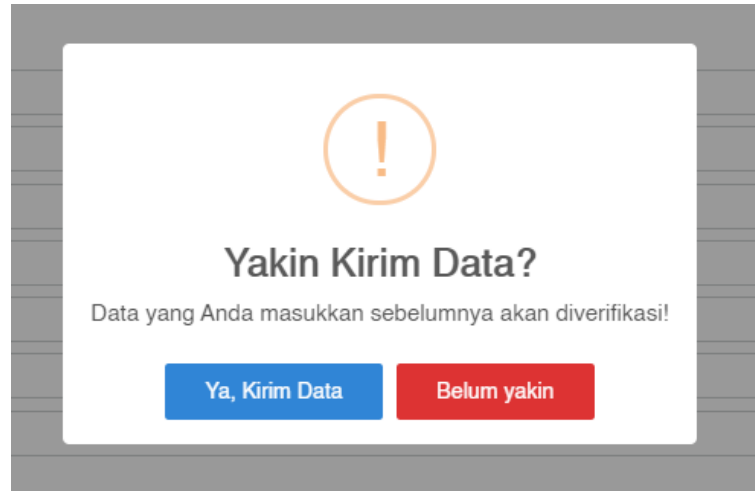
Nilai Rapor Per Semester

Semester	Bahasa Indonesia	Matematika	IPA	Bahasa Inggris
1	84	95	85	96
2	86	83	89	92
3	85	82	88	95
4	96	92	96	82
5	85	96	92	92

[Lihat Foto Rapor](#)

MENU AMBIL PIN (LULUSAN JATIM 2021)

Melakukan konfirmasi terkait pilihan jalur pendaftaran. Jika yakin maka menekan tombol “Ya, Kirim Data”, jika tidak yakin, maka menekan tombol “Belum Yakin”



MENU AMBIL PIN (LULUSAN JATIM 2021)

Data yang diinputkan telah terkirim dan menunggu proses verifikasi untuk mendapatkan pin

Pengambilan PIN | Jalur Lulusan Jatim 2021 | AKUN SOSIL 1

Status Verifikasi : Dalam Proses Verifikasi Berkas dan Rapor

Cek Ulang 2-3 Hari Kemudian
Login Ulang pada Menu Ambil PIN untuk Melihat Status Verifikasi Anda

Nama Lengkap
AKUN SOSIL 1


Nilai Rapor

Semester	Pendidikan Agama	IPA	IPS	Bahasa Inggris
1	100	100	100	100
2	100	100	100	100
3	100	100	100	100
4	100	100	100	100
5	100	100	100	100

Foto Rapor

- Foto Rapor 1
- Foto Rapor 2
- Foto Rapor 3
- Foto Rapor 4
- Foto Rapor 5

Data Lokasi
Alamat sesuai Peta


Berhasil!
Berhasil menyimpan. Data akan diverifikasi.
OK